

Artikel für Tief-, Straßen- und Garten- und Landschaftsbau

Ergänzungsliste zum Exklusivprogramm

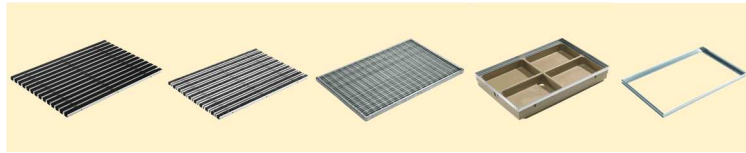
D = in Dillenburg vorrätig, He = in Herborn vorrätig, N = in Nisterau vorrätig.

Artikelnr.	Artikel	Stärke	Maß	Lager
Flächenbefestigung				
155398	Randsteine grau (1 m)	6 cm	20 cm	D, He
155399	Randsteine grau (1 m)	6 cm	30 cm	D, He
1090347	Randsteine anthrazit (1 m)	6 cm	30 cm	D
161618	Randsteine grau (1 m) von Rinn	8 cm	20 cm	D
155396	Randsteine grau (1 m) von Rinn	8 cm	30 cm	D
155397	Randsteine grau (1 m) von Rinn	8 cm	40 cm	D
155884	Randsteine grau (1 m) von Kann	8 cm	20 cm	He, N
155888	Randsteine grau (1 m) von Kann	8 cm	25 cm	He, N
155890	Randsteine grau (1 m) von Kann	8 cm	30 cm	He, N
155891	Randsteine grau (1 m) von Kann	8 cm	40 cm	He, N
164791	Randsteine anthrazit (1 m)	8 cm	30 cm	D, He
155897	Hochbordsteine grau (1 m)	15 cm	25 cm	D, He
155977	Rundbordsteine (1 m)	15 cm	22 cm	D, He
155994	Übergangsteine grau rechts (1 m)	15 cm	22 cm	D
155992	Übergangsteine grau links (1 m)	15 cm	22 cm	D
157199	Rinnsteine grau	8 cm	30 x 30 cm	D, He
1111054	Beetplatten grau (1 m)	5 cm	25 cm	D, He
155865	Rechteckpflaster grau	6 cm	10 x 10 cm	D, He, N
155862	Rechteckpflaster grau	6 cm	20 x 10 cm	D, He, N
157278	Rechteckpflaster grau	8 cm	10 x 10 cm	D, He
157277	Rechteckpflaster grau	8 cm	20 x 10 cm	D, He, N
157285	Rechteckpflaster anthrazit	8 cm	10 x 10 cm	D
157281	Rechteckpflaster anthrazit	8 cm	20 x 10 cm	D, N
155840	Rasengittersteine grau	8 cm	60 x 40 cm	D, He
1111150	Betonplatten grau	5 cm	30 x 30 cm	D, He
1111155	Betonplatten grau	5 cm	40 x 40 cm	D, He
1111157	Betonplatten grau	5 cm	60 x 40 cm	D
1111159	Betonplatten grau	5 cm	50 x 25 cm	D
1111161	Betonplatten grau	5 cm	50 x 50 cm	D, He
131280	Reparaturasfalt Topolit 05 Körnung 0 – 5 mm		25-kg-Eimer	D, He, N
Hangbefestigung				
1109153	Pflanzring klein grau		20 x 20 x 30 cm	D
1109149	Pflanzring groß grau		48 x 48 x 30 cm	D
1109150	Pflanzring groß anthrazit		48 x 48 x 30 cm	D
1033874	Schalungsstein grau Ganzer		50 x 25 x 20 cm	D
1033873	Schalungsstein grau Halber		25 x 25 x 20 cm	D
1033875	Schalungsstein grau Endstein		50 x 25 x 20 cm	D
1582043	Schalungsstein anthrazit Ganzer		50 x 25 x 20 cm	H
1582044	Schalungsstein anthrazit Halber		25 x 25 x 20 cm	H
1582045	Schalungsstein anthrazit Endstein		50 x 25 x 20 cm	H
Kanalisation				
127741	Betonschachtboden ohne Ablauf DIN 4034-1	100 cm	50 cm	D
1600149	Betonschachtboden m. 2 Öffnungen DIN 4034-1	100 cm	50 cm	D
127727	Betonschachtring DIN 4034-1 mit Eisen	100 cm	25 cm	D
127728	Betonschachtring DIN 4034-1 mit Eisen	100 cm	50 cm	D
127736	Betonschachtkonus DIN 4034-1	100 cm	30 x 62,5 cm	D
1600150	Betonschachtkonus DIN 4034-1	100 cm	60 x 62,5 cm	D
114853	Erhöhungsring verschiebesicher	4 cm	62,5 cm	D, He
114854	Erhöhungsring verschiebesicher	6 cm	62,5 cm	D, He
114855	Erhöhungsring verschiebesicher	8 cm	62,5 cm	D, He
114856	Erhöhungsring verschiebesicher	10 cm	62,5 cm	D, He
123252	Ausgleichsring verschiebesicher	4 auf 8 cm	62,5 cm	He

123190	Göbeldeckel 50 kN (Betondeckel)		62,5 cm	D, He
138996	Schachtabdeckung Guss „Hessen“ 50 kN		62,5 cm	D, He
845901	Schachtabdeckung Guss „Windrose“ 50 kN		62,5 cm	D, He
114871	Begu-Schachtabdeckung B125 ohne Belüftung		62,5 cm	D, He
118035	Begu-Schachtabdeckung B400 ohne Belüftung		62,5 cm	D, He
118038	Schmutzfänger verz. mit Kreuzstange		für 62,5 cm	D, He
121818	Aushebe- und Bedienschlüssel	#B936012		He
124626	Aushebeschlüssel 200 mm	#B936002		He
121817	Aushebeschlüssel 375 mm	#B936001		He
117886	Betonboden ohne Geruchverschluss	DN 150	Straßenablauf	D, He
114899	Betonauflagering 6 cm hoch #28	DN 150	Straßenablauf	He
114882	Schaftkonus 30 cm #11	DN 150	Straßenablauf	D, He
114886	Schlammeimer verz. kurz 25 cm	DN 150	Straßenablauf	He
114889	Begu-Aufsatz 50x50 cm C250 Pultform	DN 150	Straßenablauf	He
117878	Begu-Aufsatz 50x50 cm D400 Pultform	DN 150	Straßenablauf	He
117881	Begu-Aufsatz 50x50 cm D400 Rinnenform	DN 150	Straßenablauf	He
114883	Beton-Auflagering Längsrekord #10B	DN 150	Längsrekord	D, He
117888	Beton-Auflagering 60 cm Pultform	DN 150	Längsrekord	He
114888	Schlammeimer verz. kurz 32,5 cm	DN 150	Längsrekord	D, He
118266	Gussaufsatz C250 300 x 500 mm	DN 150	Längsrekord	D, He
119896	Gussaufsatz D400 300 x 500 mm	DN 150	Längsrekord	He
124928	Längsbord Guss D400 305x500 mm	DN 150	Längsrekord	He
114902	Gussaufsatz A15 300x300x60 mm Pultform	DN 150	Längsrekord	He
114903	Gussaufsatz B125300x300x100 mm Pultform	DN 150	Längsrekord	He
114893	Betonboden ohne Geruchverschluss	DN 100	Hofablauf	D, He
117890	Betonschaft kurz 28 cm	DN 100	Hofablauf	He
114901	Schlammeimer verz. kurz 25 cm	DN 100	Hofablauf	D, He
114904	Gussaufsatz Kl. A15 380 mm Ø	DN 100	Hofablauf	D, He
115265	Kanalklinker NF DIN 4051 Maß: 240x115x71 mm		Palette = 312 St.	D, He, N
Vlies				
834211	Kettinger Straßenbauvlies KV PP 120 TF	GKR 2	1 m x 50 m	N
1460348	Kettinger Straßenbauvlies KGeo 300 TF	GRK 5	2 m x 100 m	D, He
163031	Kettinger Unkrautvlies schwarz 150 g/m ²	UKV 150	1 m x 25 m	D, He, N
160938	Kettinger Unkrautvlies schwarz 150 g/m ²	UKV 150	1 m x 50 m	N
165177	Kettinger Unkrautvlies schwarz 150 g/m ²	UKV 150	2 m x 100 m	D, He
126470	Kettinger Spunbond-Vlies Evalith 011/120	GRK 2	1,1 m x 25 m	D, He
126137	Kettinger Spunbond-Vlies Evalith 011/120	GRK 2	2,2 m x 25 m	D, He, N
Kabelschutzrohr				
114769	Kabuflex S Kabelschutzrohr schwarz sanddicht	DN 110	6-m-Stange	D, He
114772	Kabuflex Bogen 45° schwarz sanddicht	DN 110		D, He
114773	Kabuflex Bogen90° schwarz sanddicht	DN 110		D, He
114771	Kabuflex Profildichtring wasserdicht	DN 110		He
119969	Kabuflex R Kabelschutzrohr schwarz	DN 50	50-m-Ring	D, He
119971	Kabuflex R Kabelschutzrohr schwarz	DN 75	50-m-Ring	D, He, N
119973	Kabuflex R Kabelschutzrohr schwarz	DN 110	50-m-Ring	D, He, N
119976	Kabuflex R Kabelschutzrohr schwarz	DN 160	25-m-Ring	He
Schüttgut				
117802	Rheinsand 0-2		lose, t oder m ²	N
114579	Mainsand 0-2		lose, t oder m ²	D, He
114578	Estrichkies 0-8		lose, t oder m ²	D
114575	Betonkies 0-16		lose, t oder m ²	D, He, N
114597	Mineralgemisch 0-32		lose, t oder m ²	D, He, N
114592	Edelsplitt 2-5		lose, t oder m ²	D, He, N
114596	Edelbrechsand 0-2		lose, t oder m ²	D, He
1144134	Mutterboden-Substrat lose		lose, t oder m ²	D
161890	Rindenmulch 10-40 lose		1-m ³ -Mengen	D

Sackware (nur für GaLa)				
124552	Quarzsand getrocknet Körnung 0,1 – 0,4 mm		25-kg-Sack	D, He, N
1418001	Betonestrich C35 mit 8 mm Korn		30-kg-Sack	D, He, N
1760462	Fix- + Fertigbeton		25-kg-Sack	He
(Fichte-, Tanne-, Kiefer-) Zaunpfähle				
670904	Zaunpfahl gefräst angespitzt kdi grün	4,6 cm	150 cm	D, He
670906	Zaunpfahl gefräst angespitzt kdi grün	6 cm	200 cm	He
670907	Zaunpfahl gefräst angespitzt kdi grün	6 cm	250 cm	He
670908	Zaunpfahl gefräst angespitzt kdi grün	8 cm	100 cm	He
670909	Zaunpfahl gefräst angespitzt kdi grün	8 cm	125 cm	He, N
670910	Zaunpfahl gefräst angespitzt kdi grün	8 cm	150 cm	D, He, N
670911	Zaunpfahl gefräst angespitzt kdi grün	8 cm	175 cm	He, N
670912	Zaunpfahl gefräst angespitzt kdi grün	8 cm	200 cm	D, He, N
670913	Zaunpfahl gefräst angespitzt kdi grün	8 cm	250 cm	D, He, N
670891	Zaunpfahl gefräst angespitzt kdi grün	8 cm	300 cm	He
Palisaden aus Kiefernholz				
670890	Palisade grün kdi gefräst, gefast 10 cm Ø		50 cm	He
670914	Palisade grün kdi gefräst, gefast 10 cm Ø		100 cm	He
670892	Palisade grün kdi gefräst, gefast 10 cm Ø		400 cm	He
Latten + Riegel				
670916	Jägerzaunriegel kdi 8 cm		250 cm	He
670917	Jägerzaunriegel kdi 8 cm		300 cm	He, N
1261959	Banklatte Bambus 60 x 40 mm		200 cm	He
1261958	Banklatte Bambus 90 x 40 mm		200 cm	He
1422976	Banklatte Bambus 115 x 40 mm		200 cm	He
Kesseldruckimprägnierte Vierkantpfosten				
670922	Kreuzholz-Pfosten Fichte / Tanne /Kiefer grün	70x70 mm	1800 mm	He
671425	Kreuzholz-Pfosten Fichte / Tanne /Kiefer grün	70x70 mm	2100 mm	He
670923	Kreuzholz-Pfosten Fichte / Tanne /Kiefer grün	70x70 mm	2400 mm	He
671428	Kreuzholz-Pfosten Fichte / Tanne /Kiefer grün	90x90 mm	900 mm	He
670924	Kreuzholz-Pfosten Fichte / Tanne /Kiefer grün	90x90 mm	1800 mm	He, N
670925	Kreuzholz-Pfosten Fichte / Tanne /Kiefer grün	90x90 mm	2100 mm	He
670926	Kreuzholz-Pfosten Fichte / Tanne /Kiefer grün	90x90 mm	2400 mm	He
670927	Kreuzholz-Pfosten Fichte / Tanne /Kiefer grün	90x90 mm	3000 mm	He
Eisenwaren				
661849	Pfostenkappe f. 70x70 ohne Kugel Edelstahl			He, N
694907	Pfostenkappe f. 70x70 mit Kugel Edelstahl			He
571367	Pfostenkappe f. 90x90 ohne Kugel Edelstahl			He, N
571365	Pfostenkappe f. 70x70 ohne Kugel verzinkt			He
571364	Pfostenkappe f. 90x90 ohne Kugel verzinkt			He
661850	Pfostenkappe f. 100x100 ohne Kugel verzinkt			He
661846	Einschlagbodenhülse starr 750 mm (600 mm)		f. 71x71 mm	D, He, N
661215	Einschlagbodenhülse starr 900 mm (750 mm)		f. 71x71 mm	D, He, N
661845	Einschlagbodenhülse starr 750 mm (600 mm)		f. 91x91 mm	D, He, N
661210	Einschlagbodenhülse starr 900 mm (750 mm)		f. 91x91 mm	D, He, N
661204	Einschlagbodenhülse verst. 750 mm (600 mm)		f. 71x71 mm	He, N
661201	Einschlagbodenhülse verst. 900 mm (750 mm)		f. 91x91 mm	N
587773	U-Pfostenträger mit Riffeldolle verz. 71 mm			D, He, N
587775	U-Pfostenträger mit Riffeldolle verz. 91 mm			D, He, N
661214	U-Pfostenträger zum Aufdübeln verz. 71 mm			D, He, N
661211	U-Pfostenträger zum Aufdübeln verz. 91 mm			D, He, N
661209	U-Pfostenträger z. Aufd. mit Lasche verz. 71 mm			He
587765	Pfostenanker H-Form verz. 71/60/600 mm			He, D
661848	Pfostenanker H-Form verz. 91/60/600 mm			He, D

Schuhabstreifer und Wannen sowie Winkelrahmen dazu, Typ Aco Vario



Schuhabstreifer Aco Vario				
116163	Schuhabstreifer Alu/Gummi schwarz	60x40 cm	Abbildung 1	He
116164	Schuhabstreifer Alu/Gummi schwarz	75x50 cm	Abbildung 1	He
116165	Schuhabstreifer Alu/Gummi schwarz	100x50 cm	Abbildung 1	He
116160	Schuhabstreifer Alu/Rips anthrazit ohne Bürste	60x40 cm	Abbildung 2	He
116161	Schuhabstreifer Alu/Rips anthrazit ohne Bürste	75x50 cm	Abbildung 2	He
116162	Schuhabstreifer Alu/Rips anthrazit ohne Bürste	100x50 cm	Abbildung 2	He
123966	Schuhabstreifer Alu/Rips anthrazit mit Bürste	60x40 cm	Abbildung 2	He
123967	Schuhabstreifer Alu/Rips anthrazit mit Bürste	75x50 cm	Abbildung 2	He
123968	Schuhabstreifer Alu/Rips anthrazit mit Bürste	100x50 cm	Abbildung 2	He
116166	Schuhabstreifer Maschenrost MW 9/31 mm	60x40 cm	Abbildung 3	He
116167	Schuhabstreifer Maschenrost MW 9/31 mm	75x50 cm	Abbildung 3	He
116168	Schuhabstreifer Maschenrost MW 9/31 mm	100x50 cm	Abbildung 3	He
116154	Bodenwanne	60x40 cm	Abbildung 4	He
116155	Bodenwanne	75x50 cm	Abbildung 4	He
116156	Bodenwanne	100x50 cm	Abbildung 4	He
123963	Winkelrahmen	60x40 cm	Abbildung 5	He

Grün kunststoffummantelter Maschendraht MW 50 + Pfosten (34 mm, ggf. 40 mm), Streben usw.				
118264	grün kunststoffumm. Maschendraht 2,8 mm 50 cm	25 m	auch Anschnitt	N
118265	grün kunststoffumm. Maschendraht 2,8 mm 60 cm	25 m	auch Anschnitt	N
116181	grün kunststoffumm. Maschendraht 2,8 mm 100 cm	25 m	auch Anschnitt	He, N
116182	grün kunststoffumm. Maschendraht 2,8 mm 125 cm	25 m	auch Anschnitt	He, N
116183	grün kunststoffumm. Maschendraht 2,8 mm 150 cm	25 m	auch Anschnitt	He, N
116184	grün kunststoffumm. Maschendraht 2,8 mm 200 cm	25 m	auch Anschnitt	He, N
<p>Desweiteren ist an allen Standorten Hasendraht, auch im Anschnitt, vorrätig. Es gibt ihn als Sechseckgeflecht in MW 13/13, 25/25 + 50/50, verzinkt oder grün ummantelt in den Höhen 50 cm + 100 cm oder als Viereckgeflecht verzinkt punktgeschweißt (Casamet) MW 8,3 mm oder 25,4 mm in 100 cm Höhe (nicht alle Sorten in allen Ausführungen).</p>				

Ablaufrinnen von Hauraton (am Lager Dillenburg)

Teil 1: Unterteile aus Faserbeton mit verz. Zarge: Faserfix KS 100 + KS 150 (Klassen A15 bis F900)



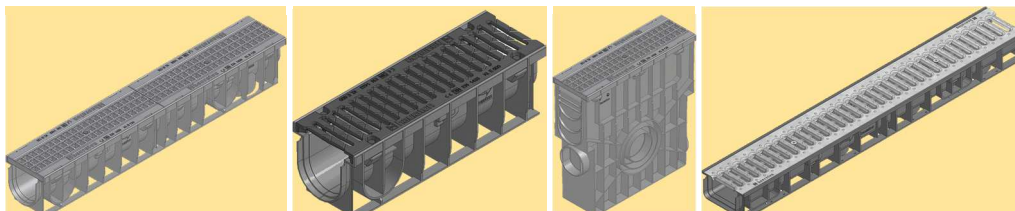
Art.-Nr.	Bezeichnung	L x B x H (cm)	kg
118196	Rinne KS 100 Unterteil Typ 01 ohne Eigengefälle, ohne Rost	100 x 16 x 16	33
118197	Rinne KS 100 Unterteil Typ 01L, wie vor, + mit Loch nach unten	100 x 16 x 14	34
118194	Rinne KS 100 Unterteil Typ 0105, wie erster Typ, aber ½ Länge	50 x 16 x 16	16,5
118203	Rinne KS 100 Unterteil Typ 1, mit Eigengefälle, ohne Rost	100 x 16 x 16 - 16,6	33
118204	Wie vor, Typ 2	100 x 16 x 16 - 17,2	34,1
118205	Wie vor, Typ 3	100 x 16 x 17,2 - 17,8	34,7
118206	Wie vor, Typ 4	100 x 16 x 17,8 - 18,4	35,6
118207	Wie vor, Typ 5	100 x 16 x 18,4 - 19	36,8
118198	Wie vor, aber ohne Eigengefälle, Typ 05	100 x 16 x 18,4	36,3
118225	Einlaufkasten KS 100 Unterteil mit Kunststoffeimer, ohne Rost	50 x 16 x 50	47,7
121412	Rinne KS 150 Unterteil Typ 01 ohne Eigengefälle, ohne Rost	100 x 21 x 22	54,5
896941	Rinne KS 150 Unterteil Typ 01L, wie vor, + mit Loch nach unten	100 x 21 x 22	54
121411	Rinne KS 150 Unterteil Typ 0105, wie Typ 150/01, aber ½ Länge	50 x 21 x 22	27
121458	Einlaufkasten KS 150 Unterteil mit Kunststoffeimer, ohne Rost	50 x 21 x 50	65,3

Teil 2: Stirnwände für Faserfix KS 100, KS 150 und Recyfix Pro




Art.-Nr.	für welchen Typ	Beschreibung	kg
118220	Faserfix KS 100 Typ 01	verzinkt, geschlossen, für Rinnenanfang /-ende	0,4
118223	Faserfix KS 100 Typ 01	verzinkt, geschlossen, für Ende mit wgr. PE-/PP-Auslauf	0,6
121438	Faserfix KS 150 Typ 01	verzinkt, geschlossen, für Rinnenanfang /-ende	0,7
126898	Faserfix KS 150 Typ 01	verzinkt, geschlossen, für Ende mit wgr. PE-/PP-Auslauf	1
831688	Recyfix Pro 100 Typ 01	geschlossen	0,1
831689	Recyfix Pro 100 Typ 01	mit Auslauf	0,1
127038	Recyfix Flat Typ 80	geschlossen	0,1

Teil 3: Unterteile aus Kunststoff: Recyfix Pro 100 (Kl. A15-C250), Recyfix Flat 100 (Pkw-befahrbar)



Art.-Nr.	Bezeichnung	L x B x H (cm)	kg
896936	Rinne Recyfix Pro 100 Typ 01 ohne Eigengefälle, mit integrierter Zarge, komplett mit Kunststoffrost	100 x 16 x 15	2,3
896937	Rinne Recyfix Pro 100 Typ 0105, wie vor, aber ½ Länge	50 x 16 x 15	1,2
896935	Einlaufkasten Recyfix Pro 100 mit integrierter Zarge, ohne Rost, 3-seitige Kanalanchlussmöglichkeit	50 x 16 x 50,4	5,9
895490	Rinne Recyfix Flat 100 ohne Eigengefälle, komplett mit verz. Klemmstegrost MW 75/9 mm	100 x 15 x 8	3

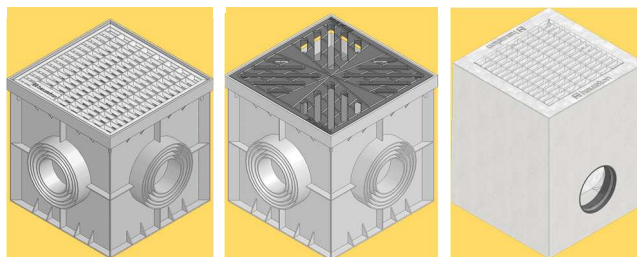
Teil 4: Roste für Faserfix KS 100, KS 150 und Recyfix Pro



Art.-Nr.	Bezeichnung	L (cm)	kg
121399	KS 100 Stegrost verz., SW 80/10 mm, Klasse A 15	100	2,8
121400	Wie vor, aber ½ Länge	50	1,3
896939	Recyfix / KS100 Gussgitter Kunststoff, MW 15/25, Klasse A 15 – B 125	50	0,9
896940	Recyfix / KS100 Fibretec Kunststoff, SW 9 mm, Klasse A 15 – C 250	50	1,1
834206	Recyfix / KS100 Fibretec Kunststoff, SW 9 mm, Klasse A 15 – C 250	100	2,2
896934	KS 100 Längsstabrost Guss KTL-beschichtet, SA 9 mm, Kl. A 15 – C 250	50	4,2
118213	KS 100 Guss schwarz, SW 100/14, Klasse A 15 – E 600	50	4
118216	KS 100 Guss schwarz, SW 100/14, Klasse A 15 – C 250	50	3,3
121416	KS 150 Gussgitter, MW 15/25 mm, Klasse A 15 – E 600	50	4

Faserfix-Standardrinne E100: (Betonrinne ohne Stahlrahmen)		#
123842	Typ 01 ohne Roste 1 m	6200
123843	Typ 01 L (Loch) ohne Rost 1 m	6300
123841	Typ 0105 ohne Rost 1 m	6249
123866	Einlaufkasten mit Kunststoffeimer 500x162x478 mm	6253
123856	verz. Klemmstegrost 1 m	6270
123857	verz. Klemmstegrost 0,5 m	6271
123860	Guss-Gitterrost MW 15/25 Klasse C250	6267
119865	Klemmrostverschraubung	5095
123861	verz. Stirnwand Typ 01	6290
123862	verz. Stirnwand Typ 010	6291

Teil 5: Hofabläufe (Hofsinkkästen) Point



Art.-Nr.	Bezeichnung	L x B x H (cm)	kg
115035	Hofablauf Recyfix Point verz. Gitterrost MW 30/15	30 x 30 x 30	4,2
115036	Hofablauf Recyfix Point Gussrost in Sternform schwarz	30 x 30 x 30	7,6
896932	Hofablauf Recyfix Point Kunststoffrost MW 60/10 mm	30 x 30 x 30	4
116751	Aufsatzstück für Recyfix Point	30 x 30 x 12	0,7
126842	Hofablauf Faserfix Point, verz. Gitterrost, integrierte KG-Doppelmuffe DN 100, Klasse A 15 – E 600	30 x 30 x 37	52
121466	Hofablauf Faserfix Point, GUGI-Guss-Gitterrost, integrierte KG-Doppelmuffe DN 100, Klasse A 15 – E 600	30 x 30 x 37	52

Alle Hofabläufe sind mit Geruchverschluss und Schlammeimer.

Außerdem vorrätig: Rotes KG-Rohr (in Herborn bis DN 300, in Nisterau bis DN 250, in Dillenburg bis DN 200), in Herborn und Dillenburg außerdem grünes Rohr KG2000 in NW 100, 125 und 150, in Dillenburg bis NW 200.

Stand: 10. 2. 2022